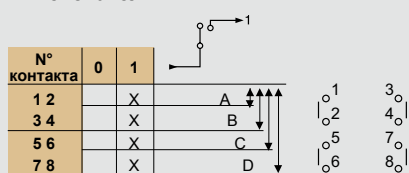


■ Диаграммы коммутационных состояний и схемы

Выключатель



С фиксацией винта на дверце

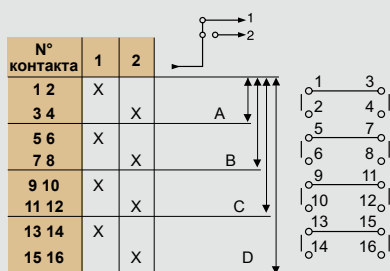
	PR 12	PR 17	PR 21	PR 26	PR 40	PR 63
A	0 274 00	0 274 05	0 274 10		0 274 20	0 274 25
B	0 274 01	0 274 06	0 274 11	0 274 16	0 274 21	0 274 26
C	0 274 02	0 274 07	0 274 12	0 274 17	0 274 22	0 274 27
D	0 274 03	0 274 08	0 274 13	0 274 18	0 274 23	0 274 28

В коробках

	PR 12	PR 17	PR 21
A	0 277 10		
B	0 277 11	0 277 16	0 277 21
C	0 277 12	0 277 17	0 277 22
D	0 277 13	0 277 18	0 277 23

Выключатель (ВКЛ – ОТКЛ)

• Без положения "0"



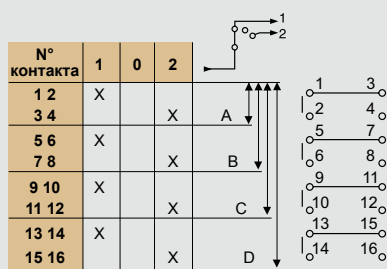
С фиксацией винтами на дверце

	PR 12	PR 17	PR 21	PR 26	PR 40	PR 63
A	0 274 60	0 274 65				
B	0 274 61	0 274 66	0 274 71	0 274 76	0 274 81	0 274 86
C	0 274 62	0 274 67	0 274 72	0 274 77	0 274 82	0 274 87
D	0 274 63	0 274 68		0 274 78	0 274 83	0 274 88

В коробках

	PR 12	PR 17	PR 21	PR 26	PR 40	PR 63
C	0 277 55					
D	0 277 56	0 277 58	0 277 60	0 277 62	0 277 64	0 277 66

• С положением "0"



С фиксацией винтами на дверце

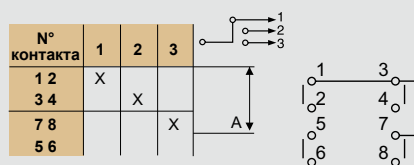
	PR 12	PR 17	PR 21	PR 26	PR 40	PR 63
A	0 274 30/90	0 274 35				
B	0 274 31/91	0 274 36	0 274 41/95	0 274 46	0 274 51/96	0 274 56/97
C	0 274 32/92	0 274 37	0 274 42	0 274 47	0 274 52	0 274 57
D	0 274 33/93	0 274 38	0 274 43	0 274 48	0 274 53	0 274 58

В коробке

	PR 12	PR 17	PR 21	PR 26	PR 40	PR 63
A	0 277 25					
B	0 277 26	0 277 31	0 277 36	0 277 41	0 277 46	0 277 51
C	0 277 27	0 277 32	0 277 37	0 277 42	0 277 47	0 277 52
D	0 277 28	0 277 33	0 277 38	0 277 43	27748	0 277 53

Трехпозиционный переключатель

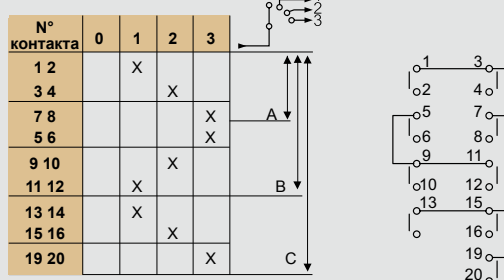
• Без положения "0"



С фиксацией винтами на дверце

	PR 12	PR 17	PR 21	PR 26
A	0 274 98		0 275 00	0 275 01
B		0 274 99		

• С положением "0"



С фиксацией винтами на дверце

	PR 12	PR 26	PR 40	PR 63
A	0 275 02			
B	0 275 03		0 275 06	0 275 07
C	0 275 04	0 275 05		

В коробке

	PR 12
A	0 277 67/68
B	0 277 69