


Быстрый монтаж, гарантированная защита

Установка кабеля диаметром от 4 до 15 мм



Сделайте отверстие в торцевой заглушке при помощи отвертки

Установка пластиковой трубки диаметром от 16 до 25 мм



Вручную удалите центральную часть мембраны на торцевой заглушке, потянув за язычок



Вставьте кабель в торцевую заглушку



Вставьте трубку в торцевую заглушку



Мембрана на торцевой заглушке обеспечивает степень защиты IP55



Мембрана торцевой заглушки компенсирует любое отклонение трубки от вертикали и обеспечивает степень защиты IP55

Plexo IP 55 – IK 07

модульные механизмы







0 695 80



6 806 33

Устанавливаются в коробки для накладного монтажа (см. стр. 641) или в суппорты с рамкой для встроенного монтажа (см. стр. 641)

Упак	Кат. №	Адаптеры
		IP 55 – IK 07 для двухмодульных механизмов Mosaic Могут использоваться с любыми механизмами Mosaic, обеспечивающими степень защиты IP 55. Для механизмов Кат. № 0 746 55/47 необходимо использовать модуль Кат. № 0 695 07 без адаптера
10	0 695 80	 Адаптер с дымчатой крышкой из поликарбоната
1	0 695 79	 Адаптер с дымчатой крышкой из поликарбоната, запираемой с помощью специального инструмента (см. ниже)
1	0 919 45	 Специальный инструмент для запираия крышки адаптера Кат. № 0 696 79
1	0 695 82	IP 20, для двухмодульных механизмов Mosaic Адаптер без крышки (IP 20)
		
20	6 806 33 6 806 32	IP 55 – IK 07 для трехмодульных механизмов Mosaic Монтажная рамка с мембраной. Степень защиты IP 55. Позволяет пользоваться выключателем со степенью защиты IP 55, не открывая защитную крышку
		