


XL³ 4000

оборудование для монтажа аппаратов DPX³ 160 и DPX³ 250 на монтажную плату



0 206 11

0 206 17



0 208 10

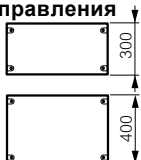
0 209 10

Монтажные платы для аппаратов DPX³ стационарного исполнения, с выводами переднего присоединения

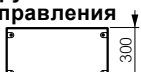
Упак.	Кат. №	Описание
1	24 модуля 0 206 11 36 модулей 0 206 61	Непосредственное крепление на монтажных стойках Аппараты в вертикальном положении Монтажная плата, оснащенная рейкой DIN для монтажа аппарата DPX ³ , снабженного переходником для крепления на рейку Кат. № 4 210 68/69/71/72 или с пластиной для устройства ручного ввода резервного электропитания Кат. № 4 210 58
1	0 206 08	Плата для аппарата DPX ³ , оснащенного поворотной ручкой для непосредственного управления, с переходником Кат. № 4 210 68/69
1	0 206 13	Плата для устройства ввода резервного электропитания с моторным приводом, с переходником Кат. № 4 210 58
1	24 модуля 0 206 15	Аппараты в горизонтальном положении Для защиты выреза, используемого для ввода кабелей, следует использовать уплотнитель Кат. № 0 202 40
1	0 206 17	Для 1 аппарата DPX ³ 160 Для 1 аппарата DPX ³ 250

Металлические лицевые панели

Для аппарата DPX³ в вертикальном положении без поворотной ручки для непосредственного управления
С замками на 1/4 оборота
С невыпадающими винтами
С невыпадающими винтами для аппаратов DPX³ 250
с крышками для ограждения выводов



Для аппарата DPX³ в вертикальном положении с поворотной ручкой для непосредственного управления
С замками на 1/4 оборота
С невыпадающими винтами



Для аппарата DPX³ 160
С замками на 1/4 оборота
С невыпадающими винтами




Для аппарата DPX³ 250
С замками на 1/4 оборота
С невыпадающими винтами



1: монтаж и опломбирование
2: шарниры Кат. № 0 209 59 заказываются отдельно

XL³ 4000

оборудование для монтажа аппаратов DPX 250, 630 и 1600 на фиксированной монтажной плате



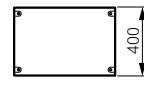
0 206 20

0 206 24

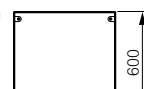
Упак.	Кат. №	Описание
1	24 модуля 0 206 20 ¹ 36 модулей 0 206 70	Платы для аппаратов DPX стационарного исполнения с выводами переднего присоединения Непосредственное крепление на монтажных стойках Аппараты в вертикальном положении Для 1-3 аппаратов DPX 250 или 630 без блока диф. защиты Для 1-3 аппаратов DPX 250 или 630 с блоком диф. защиты Для 1 аппарата DPX-IS 1600 или 1 DPX 1600 с выводами переднего присоединения
1	0 206 22 ¹	Аппараты горизонтального монтажа Для защиты выреза, используемого для ввода кабелей, следует применять уплотнитель Кат. № 0 202 40
1	0 206 30 0 206 80	Для 1 аппарата DPX 250 с или без блока диф. защиты Для 1 аппарата DPX 630 с или без блока диф. защиты Для 1 аппарата DPX-IS 1600 или 1 DPX 1600 с выводами переднего присоединения
1	0 206 24	
1	0 206 23	
1	0 206 30 0 206 80	

Лицевые металлические панели для аппаратов в вертикальном положении

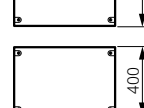
Только для 1-3 аппаратов DPX 250 или 630
С замками на 1/4 оборота
С невыпадающими винтами



Для 1-3 аппаратов DPX 250 или 630 с блоком дифференциального тока на стороне нагрузки
С замками на 1/4 оборота
С невыпадающими винтами

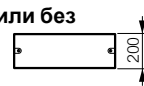


Для 1 аппарата DPX 1600
С замками на 1/4 оборота
С невыпадающими винтами

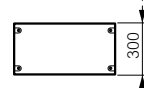


Лицевые металлические панели для аппаратов в горизонтальном положении


Для 1 аппарата DPX 250 с или без блока диф. защиты
С замками на 1/4 оборота
С невыпадающими винтами



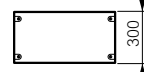
Для 1 аппарата DPX 630 с или без блока диф. защиты без моторного привода или поворотной ручки управления
С замками на 1/4 оборота
С невыпадающими винтами



Для 1 аппарата DPX 630 с или без блока диф. защиты с моторным приводом или поворотной ручкой управления
С невыпадающими винтами



Для 1 аппарата DPX 1600
С замками на 1/4 оборота
С невыпадающими винтами



1: возможность установки 2 аппаратов DPX 630 4П
2: монтаж и опломбирование
3: шарниры Кат. № 0 209 59 заказываются отдельно

Кат №, выделенные красным: Новая продукция