

XL³ 4000

установка аппаратов DPX 1600 стационарного исполнения на монтажные платы



0 211 10

0 209 34

XL³ 4000

установка аппаратов DPX 1600 выкатного исполнения и используемых в качестве устройств ввода резервного электропитания на регулируемые монтажные платы




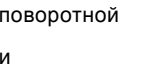
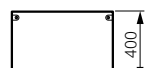
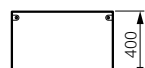
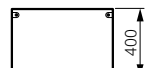
0 211 15

0 212 34

Регулируемые монтажные платы обеспечивают переднее/заднее присоединение, а также установку моторного привода или поворотной рукоятки управления


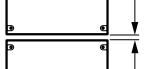
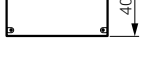
Регулируемые монтажные платы обеспечивают переднее/заднее присоединение, а также установку моторного привода или поворотной рукоятки управления.

Упак.	Кат. №	Крепление аппаратов стационарного исполнения
1	24 модуля 36 модулей 0 211 04	Регулируемые монтажные платы для аппаратов в вертикальном положении Для 1 аппарата DPX 1600 с выводами переднего присоединения Для 1 аппарата DPX-IS 1600 или 1 DPX 1600 с выводами заднего присоединения
1	0 211 06 0 211 03	
1	24 модуля 36 модулей 0 211 00 ³ 0 211 02	Фиксированная монтажная плата для аппаратов горизонтального или вертикального монтажа Для 1 аппарата DPX-IS 1600 или 1 DPX 1600 с выводами переднего присоединения
1	0 207 36	Регулируемая монтажная плата для аппаратов горизонтального монтажа Для 1 аппарата DPX 1600 с выводами заднего присоединения
1	24 модуля 36 модулей 0 211 10 ¹ 0 211 11 ² 0 211 12 ²	Лицевые металлические панели для аппаратов вертикального монтажа Только для аппарата DPX 1600 С замками на 1/4 оборота С невыпадающими винтами Для 1 аппарата DPX 1600 с поворотной рукояткой или моторным приводом С невыпадающими винтами
1	24 модуля 0 211 14 ² 0 211 13	
1	24 модуля 36 модулей 0 208 34 ¹ 0 209 34 ² 0 209 84 ²	Лицевые металлические панели для аппаратов в горизонтальном положении Только для аппарата DPX 1600 С замками на 1/4 оборота С невыпадающими винтами Для 1 аппарата DPX 1600 С невыпадающими винтами для выводов переднего присоединения, с моторным приводом или поворотной рукояткой управления С невыпадающими винтами для выводов переднего присоединения, с моторным приводом
1	24 модуля 0 209 35 ²	
1	0 209 36 ²	Лицевые металлические панели для аппаратов в горизонтальном положении Только для аппарата DPX 1600 С невыпадающими винтами
1	0 208 36	



1: монтаж и опломбирование
 2: шарниры Кат. № 0 209 59 заказываются отдельно
 3: монтаж аппарата DPX-IS только в вертикальном положении

Упак.	Кат. №	Крепление аппаратов DPX выкатного исполнения с выводами переднего или заднего присоединения
1	0 211 05	Для 1 аппарата DPX 1600 Для 1 аппарата DPX 1600 с выводами заднего присоединения Регулируемые монтажные платы
1	0 207 35	Регулируемые монтажные платы Для 1 аппарата DPX 1600 с выводами заднего присоединения
1	0 211 15	Металлические лицевые панели для аппаратов выкатного исполнения Лицевые панели с петлями и замком Для аппаратов в вертикальном положении Для 1 аппарата DPX 1600 с моторным приводом или поворотной рукояткой управления
1	0 211 16	
1	0 212 34	Для аппаратов горизонтального монтажа Для 1 аппарата DPX 1600 с моторным приводом или поворотной рукояткой управления
1	0 212 35	
1	0 206 86	Крепление аппаратов DPX, используемых в качестве устройств ввода резервного электропитания Для аппаратов в горизонтальном положении Для 2 аппаратов DPX 1600 стационарного исполнения Для 2 аппаратов DPX 1600 выкатного исполнения
1	0 206 87	
1	0 209 86 ¹ 0 209 87 ¹	Металлические лицевые панели для аппаратов, используемых в качестве устройств ввода резервного электропитания Для аппарата DPX стационарного исполнения С невыпадающими винтами Для 2 аппаратов DPX 1600 Для 2 аппаратов DPX 1600 с моторным приводом
1	0 209 86 ¹ 0 209 87 ¹	
1	0 212 36 0 212 37	Для 2 аппаратов DPX 1600 Для 2 аппаратов DPX 1600 с моторным приводом Для 2 аппаратов DPX 1600 с моторным приводом



1: шарниры Кат. № 0 209 59 заказываются отдельно

Кат №, выделенные красным: Новая продукция