

Снятие изоляции (мм)

Ширина винтовой клеммы (мм)	Гибкий или жесткий провод
5	
6	8 - 12
8	
10	8 - 13
12	8 - 15

Защита от возникновения пожара и связанной с ним паники в общественных зданиях • Рекомендации УТЕ С 12-201

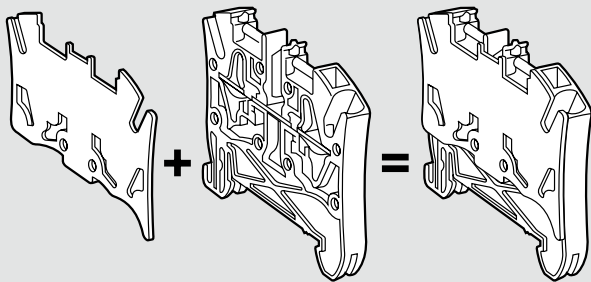
Глава EL 3. Электроустановки, обеспечивающие безопасность. «Электроустановки общественных зданий должны оставаться в рабочем состоянии в течение времени, необходимого для эвакуации людей или оказания первой помощи».

Глава EL 16, раздел 1а. Цепи питания электроустановок, обеспечивающих безопасность. «Оборудование и его клеммы и оболочка (за исключением влагонепроницаемых устройств) должны выдерживать испытание нагретой до 960°C нитью накаливания в течение не менее 5 секунд».

Клеммы Viking 3 удовлетворяют условиям испытания нагретой до 960°C нитью накаливания (5 сек.) в соответствии со стандартом МЭК 60695-2-11.

Клеммный блок с шагом 5 или 6 мм

Токоведущая часть клеммного блока с пружинными зажимами с шагом 5 мм идентична блокам с шагом 6 мм. Единственное отличие – отсутствие перегородки у блоков с шагом 5 мм



Изолирующая перегородка + блок с шагом 5 мм

Блок с шагом 6 мм со встроенной перегородкой

Блоки с шагом предназначены для присоединения проводников номинальным сечением 4 мм² / 32 А

Единственное ограничение для блоков с шагом 5 мм при подсоединении проводников с наконечниками: сечение до 2,5 мм², ток 24 А:

	Жесткие проводники	Гибкие проводники	Гибкие проводники с кабельным наконечником
Клеммные блоки с шагом 5 мм	6 мм ² / 32 А	4 мм ² / 32 А	2,5 мм ² / 24 А
Клеммные блоки с шагом 6 мм			4 мм ² / 32 А

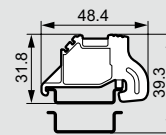
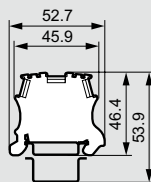
Клеммные блоки с пружинными зажимами с шагом 5 мм позволяют уменьшить размеры клеммной группы на 32 А, подсоединяемой с помощью жестких или гибких проводников без наконечников

Характеристики и размеры (мм)

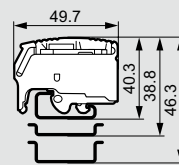
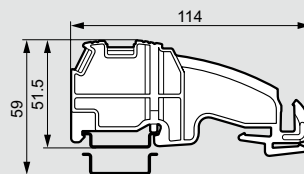
Концевые стопоры

Кат. № 0 375 10

Кат. № 0 375 11



Кат. № 0 375 13



Торцевая крышка

Кат. №	Толщина (мм)
0 375 50	2
0 375 51	2.5
0 375 52	2
0 375 53	2
0 375 54	2.5
0 375 55	2
0 375 56	1.4
0 375 57	1.4
0 375 86	1
0 375 87	1.1
0 375 88	1.1
0 375 89	1.1
0 375 90	2

Разделительные и изолирующие перегородки

Кат. №	Толщина (мм)
0 375 54	2.5
0 375 60	2.5
0 375 61	2.6
0 375 62	2.5
0 375 63	2.5
0 375 95	2.8
0 375 96	2.7

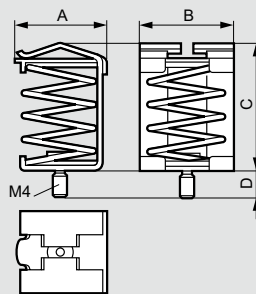
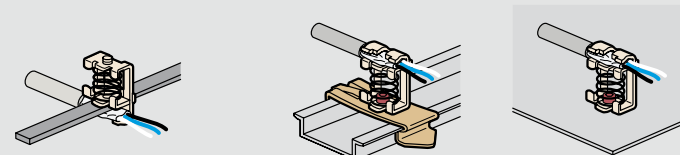
Эквипотенциальные гребенки/ шины

Кат. №	Сечение (мм ²)
0 375 01 /00	2.5
0 375 02	2.5
0 375 04 /03	4
0 375 05	4
0 375 07	6
0 375 08	6
0 375 40	10
0 375 42	16
0 375 44	35
0 375 46	2.5
0 375 47	2.5
0 375 82	10
0 375 85	16

Зажимы экранов

Монтаж на шину 10 x 3 Кат. № 0 375 34

Монтаж на рейку с аксессуаром Кат. № 0 364 69



Кат. №	A	B	C	D
0 375 30	13.5	18	26	5.6
0 375 31	20	20.3	31.4	5.3
0 375 32	24.8	26	40	5.3