

Кулачковые переключатели

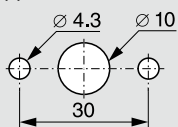
Электрические характеристики

		PR 12	PR 17	PR 21	PR 26	PR 40	PR 63
Номинальный тепловой ток		20 A	25 A	32 A	40 A	63 A	63 A
Номинальный рабочий ток (Ie) AC 21		16 A	20 A	25 A	32 A	50 A	63 A
Номинальный рабочий ток (Ie) AC 15		6 A	8 A	10 A	12 A		
Мощность электродвигателя AC 23	3 x 230 В	4 кВт	5.5 кВт	7.5 кВт	11 кВт	15 кВт	18.5 кВт
	3 x 400 В	7.5 кВт	11 кВт	11 кВт	11 кВт	22 кВт	25 кВт
	3 x 500 В	5.5 кВт	11 кВт	11 кВт	11 кВт	25 кВт	25 кВт
	3 x 690 В	4 кВт	10 кВт	10 кВт	11 кВт	18.5 кВт	22 кВт
Мощность электродвигателя AC 3	3 x 230 В	3 кВт	4 кВт	4 кВт	5.5 кВт	11 кВт	15 кВт
	3 x 400 В	4 кВт	7.5 кВт	7.5 кВт	11 кВт	18.5 кВт	22 кВт
	3 x 500 В	5.5 кВт	7.5 кВт	7.5 кВт	11 кВт	18.5 кВт	22 кВт
	3 x 690 В	3 кВт	7.5 кВт	7.5 кВт	11 кВт	18.5 кВт	22 кВт
Степень защиты	спереди	IP 40	IP 40	IP 40	IP 40	IP 40	IP 40
	сзади	IP 2X	IP 2X	IP 2X	IP 2X		
Напряжение изоляции (Ui)		690 В	690 В	690 В	690 В	690 В	690 В
Макс. сечение проводника	гибкого	2.5 мм ²	4 мм ²	4 мм ²	6 мм ²	16 мм ²	16 мм ²
	жесткого	4 мм ²	6 мм ²	6 мм ²	6 мм ²	16 мм ²	16 мм ²

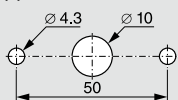
Подготовка отверстий

в дверце под крепежные винты

Для PR 12, PR 17, PR 21 и PR 26



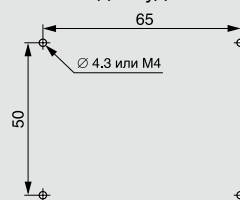
Для PR 40 и PR 63



Для установки коробок

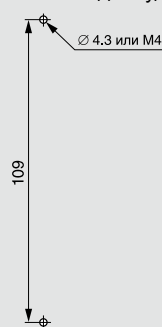
Для PR 12: коробка 76 x 76 мм

2 x 2 ввода с удаляемыми заглушками Pg 16



Для PR 12, PR 17, PR 21 и PR 26: коробка 96 x 120 мм

2 x 2 ввода с удаляемыми заглушками Pg 16



Для PR 40 и PR 63: коробка 135 x 170 мм

6 вводов с удаляемыми заглушками Pg 21
+ 4 ввода с удаляемыми заглушками Pg 29

