


Однофазные трансформаторы управления и сигнализации

с US



0 442 02

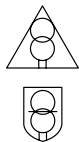
Пример автоматического подключения проводника с опресованным наконечником

Технические характеристики стр. 449-450

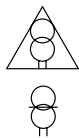
IP 2x или xxV до 400 ВА - IP xxA начиная с 400 ВА - IK 04
Соответствуют МЭК EN 61558-2-2 и 2-4 или 2-6, UL506
Продукция соответствует требованиям EN 61131-2, EN 60204-1 и EN 60439-1

Защитные кожухи установлены на трансформаторы
Фильтрация помех
Монтаж трансформаторов до 250 ВА на симметричную рейку
Оснащение вторичной цепи:
- 2 клеммы общей цепи
- 2 клеммы 0 V
- 1 клемма ввода
Автоматические клеммы

Упак.	Кат. №	Трансформаторы управления и обеспечения безопасности Автоматическое подключение (пружинные клеммы)		
		24 В		
		Первичное 230-400 В ± 15 В / Вторичное 24 В		
		Мощность в ВА		Мощность мгновенная допустимая при $\cos \varphi = 0,5$
		согласно МЭК	согласно UL	
1	0 442 01	40	40	50
1	0 442 02	63	63	88
1	0 442 03	100	100	170
1	0 442 04	160	140	250
1	0 442 05	250	210	420
1	0 442 06	400	300	850



Упак.	Кат. №	Трансформаторы управления и разделения цепей Автоматическое подключение (пружинные клеммы)		
		230 В		
		Первичное 230-400 В ± 15 В / Вторичное 230 В		
		Мощность в ВА		Мощность мгновенная допустимая при $\cos \varphi = 0,5$
		согласно МЭК	согласно UL	
1	0 442 51	40	40	50
1	0 442 52	63	63	86
1	0 442 53	100	100	150
1	0 442 54	160	140	250
1	0 442 55	250	210	360
1	0 442 56	400	300	1 100



Однофазные трансформаторы управления и сигнализации



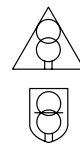
0 442 44



0 442 68

IP 2x или xxV до 400 ВА - IP xxA начиная с 400 ВА - IK 04
Соответствуют МЭК EN 61558-2-2 и 2-4 или 2-6, UL506
Продукция соответствует требованиям EN 61131-2, EN 60204-1 и EN 60439-1
Защитные кожухи установлены на трансформаторы до 1 000 ВА
Фильтрация помех (кроме Кат. № 442 16/17/18)
Монтаж трансформаторов до 250 ВА на симметричную рейку
Поставляются с клеммниками 0 В вторичная обмотка/масса до 1 000 ВА
Винтовые клеммы

Упак.	Кат. №	Трансформаторы управления и обеспечения безопасности		
		24 В		
		Первичное 230 В ± 15 В / Вторичное 24 В		
		Мощность в ВА		Мощность мгновенная допустимая при $\cos \varphi = 0,5$
		согласно МЭК	согласно UL	
1	0 442 11	40	40	50
1	0 442 12	63	63	88
1	0 442 13	100	100	170
1	0 442 14	160	140	250
1	0 442 15	250	210	420
1	0 442 16	400	300	850
1	0 442 17	630	500	1 000
1	0 442 18	1 000	700	2 000



Упак.	Кат. №	Трансформаторы управления и обеспечения безопасности (24 В ~) Трансформаторы управления и разделения цепей (48 В ~)		
		24-48 В		
		Первичное 230-400 В ± 15 В / Вторичное 24-48 В		
		Поставляются с 2 переключателями		
		Мощность в ВА		Мощность мгновенная допустимая при $\cos \varphi = 0,5$
		согласно МЭК	согласно UL	
1	0 442 31	40	40	52
1	0 442 32	63	63	87
1	0 442 33	100	100	150
1	0 442 34	160	140	250
1	0 442 35	250	210	420
1	0 442 36	400	300	700
1	0 442 37	630	500	1 000
1	0 442 38	1 000	700	2 000
1	0 442 39	1 600	700	8 500
1	0 442 40	2 500	1 400	3 300

